

令和7年度

学校評価アンケート集計結果(生徒)

※学校評価アンケートは、生徒たちの意識や高校生活の様子を知り、今後の学校生活をより充実させることを目的として実施したのになります。

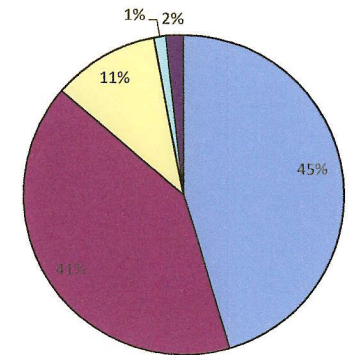
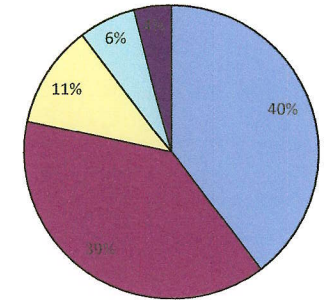
調査日 全学年 令和8年2月9日(月)から2月13日(金)まで

※ 学校評価アンケートの実施方法は、クラスごとにPCルームにて、学校評価アンケートについての説明と各自のアンケート調査についての個人情報厳守するとの説明後、十分な時間を確保し実施しています。
生徒集計結果は、学年別にコンピュータにて処理をし、全学年のアンケート結果として集計しています。

- 集計結果は、項目別に円グラフ、項目の内容別に棒グラフで表されています。
(円グラフは、時計回りに5から1までを、棒グラフは左から順に5から1までを百分率(%)で表しています。)
- 評価は、5. そう思う(よくあてはまる), 4. 大体そう思う(ややあてはまる), 3. あまり思わない(あまりあてはまらない), 2. 思わない(まったくあてはまらない), 1. 分からない(わからない)になります。

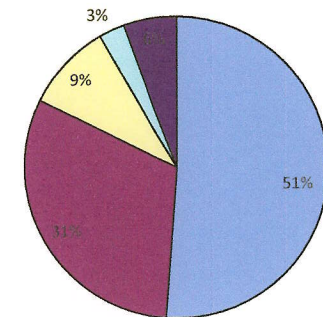
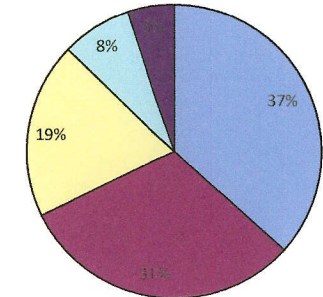
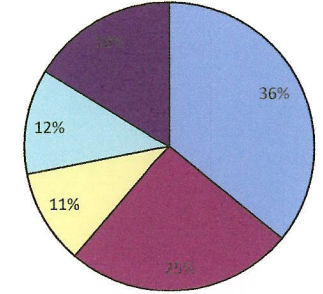
令和7年度学校評価生徒アンケート集計結果(全校)

項目	番号	内 容	5					4					3					2					1					%
			5	4	3	2	1	5	4	3	2	1	5	4	3	2	1	5	4	3	2	1						
教育	1	校訓の「親切・正直」が実践できるように努めている。	27	21	9	2	1	45	35	15	3	2	100															
	2	コース制の特色を生かし、教育活動の充実を図っている。	22	28	7	1	2	37	47	12	2	3	101															
	3	朝の読書の時間は充実している。	22	22	5	8	3	37	37	8	13	5	100															
	4	各種検定取得のために取り組んでいる。	19	25	9	4	3	32	42	15	7	5	101															
	5	華道・茶道・書道等の授業は、伝統文化を理解するのに良いと思う。	29	20	4	4	3	48	33	7	7	5	100															
	合計		119	116	34	19	12																					
教科指導	6	先生方の授業はわかりやすい。	22	30	7	0	1	37	50	12	0	2	101															
	7	先生方の教え方や教材は適切である。	24	26	9	0	1	40	43	15	0	2	100															
	8	授業でICTを活用した学習活動が行われている。	29	22	7	1	1	48	37	12	2	2	101															
	9	習熟度別授業(数学・英語・国語)、進路別授業は良いと思う。	34	20	3	2	1	57	33	5	3	2	100															
	合計		109	98	26	3	4																					



令和7年度学校評価生徒アンケート集計結果(全校)

項目	番号	内 容	5					4					3					2					1					%
			5	4	3	2	1	5	4	3	2	1	5	4	3	2	1	5	4	3	2	1	5	4	3	2	1	
特別活動	10	創立記念祭は充実している。	25	22	5	7	1	42	37	8	12	2	101															
	11	文化祭は充実している。	25	19	7	8	1	42	32	12	13	2	101															
	12	修学旅行は充実している。	18	8	8	6	18	31	14	14	10	31	100															
	13	臨海生活は充実している。	23	16	6	7	8	38	27	10	12	13	100															
	14	高原生活は充実している。	14	10	5	8	21	24	17	9	14	36	100															
	15	部活動は充実している。	23	15	7	6	9	38	25	12	10	15	100															
	合計			128	90	38	42	58																				
生徒指導	16	先生方は生徒を理解し、生徒にあった指導をしている。	23	22	9	4	2	38	37	15	7	3	100															
	17	先生方は生徒に対し、公平に接している。	19	16	17	6	2	32	27	28	10	3	100															
	18	先生方は生徒の悩みの相談にのっている。	24	18	9	4	5	40	30	15	7	8	100															
	合計			66	56	35	14	9																				
進路指導	19	進路に関する指導、面談が行われている。	36	17	4	2	1	60	28	7	3	2	100															
	20	進路に対応したガイダンスが行われている。	30	18	7	3	2	50	30	12	5	3	100															
	21	進路情報は適切である。	26	21	6	0	7	43	35	10	0	12	100															
	合計			92	56	17	5	10																				



令和7年度学校評価生徒アンケート集計結果(全校)

項目	番号	内 容	5					4					3					2					1					%
			5	4	3	2	1	5	4	3	2	1	5	4	3	2	1	5	4	3	2	1	5	4	3	2	1	
生徒の生活	22	生徒はあいさつをきちんとしている。	30	20	8	1	1	50	33	13	2	2	100															
	23	生徒は頭髪, 服装をきちんとしている。	29	22	9	0	0	48	37	15	0	0	100															
	24	生徒は学校行事に積極的に参加している。	27	24	8	0	1	45	40	13	0	2	100															
	25	校舎内外の清掃は行き届いている。	27	23	7	1	2	45	38	12	2	3	100															
	26	生徒は社会, 学校のルールを守っている。	30	21	8	1	0	50	35	13	2	0	100															
	合計		143	110	40	3	4																					
全体	27	愛国学園に入学して良かったと思っている。	25	19	6	6	4	42	32	10	10	7	101															
	合計		25	19	6	6	4																					
総計			682	545	196	92	101	42.2	33.7	12.1	5.7	6.3	100															

