

令和4年度

学校評価アンケート集計結果(保護者)

※学校評価アンケートは、学園の教育や生徒の学校生活の様子について、保護者の方々の考えを伺い、今後の教育活動を充実させることを目的として実施したのになります。

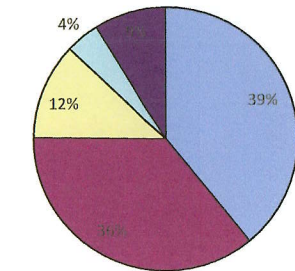
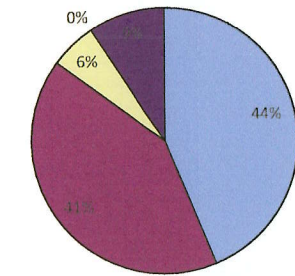
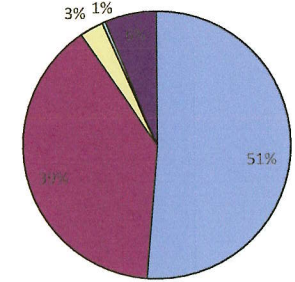
調査期間 全学年 令和5年2月 1日(月)から2月 8日(月)まで

※家庭連絡へのアンケート依頼のために、保護者宛に依頼文と学校評価アンケート用紙を同封して、無記名で封書に入れ、回収する方法で、学校評価アンケートを実施しています。

- 集計結果は、項目別に円グラフ、項目の内容別に棒グラフで表されています。
(円グラフは、時計回りに1から5までを、棒グラフは左から順に1から5までを百分率(%)で表しています。)
- 評価は、1. そう思う(よくあてはまる)、2. 大体そう思う(ややあてはまる)、3. あまり思わない(あまりあてはまらない)、4. 思わない(まったくあてはまらない)、5. 分からない(わからない)になります。

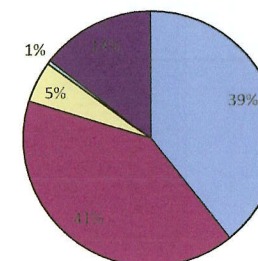

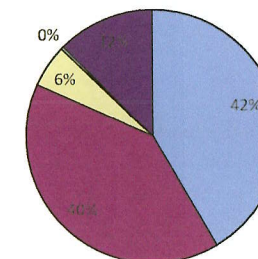

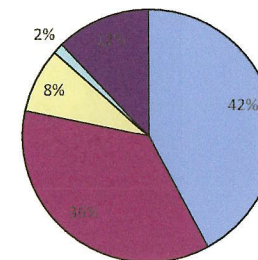
令和4年度学校評価保護者アンケート集計結果

項目	番号	内 容	1					2					3					4					5					%		
			1	2	3	4	5	1	2	3	4	5	1	2	3	4	5	1	2	3	4	5	1	2	3	4	5			
教育内容	1	校訓の「親切・正直」を実践する指導が行われている。	38	50	2	0	7	39	52	2	0	7	100																	
	2	コース制の特色を生かし、教育活動の充実を図っている。	48	45	0	0	3	50	47	0	0	3	100																	
	3	朝の読書の時間は充実していると聞いている。	35	35	7	2	18	36	36	7	2	19	100																	
	4	各種検定取得のために取り組んでいる。	61	33	3	0	0	63	34	3	0	0	100																	
	5	華道・茶道・書道等の授業は、伝統文化を理解するのに良いと思う。	66	27	2	0	2	68	28	2	0	2	100																	
	合計			248	190	14	2	30																						
教科指導	6	先生方の授業はわかりやすいと聞いている。	30	49	8	0	10	31	51	8	0	10	100																	
	7	習熟度別授業(数学・英語・国語)は良いと思う。	55	31	3	0	8	57	32	3	0	8	100																	
	合計			85	80	11	0	18																						
特別活動	8	学校行事(創立記念祭、修学旅行、宿泊学習等)は充実している。	53	37	3	2	2	55	38	3	2	2	100																	
	9	部活動は活発である。	23	33	20	6	15	24	34	21	6	15	100																	
	合計			76	70	23	8	17																						



令和4年度学校評価保護者アンケート集計結果

生徒指導	10	先生方は生徒を理解し、生徒にあった指導をしている。	42	37	7	1	10	43	38	7	1	10	99
	11	先生方は生徒に対し、公平に接している。	37	36	10	2	12	38	37	10	2	12	99
	12	先生方は生徒の悩みを聞き、相談に乗ってくれる。	44	32	7	1	13	45	33	7	1	13	99
	合計		123	105	24	4	35						
進路指導	13	進路に関する指導・面談が行われている。	51	40	3	0	3	53	41	3	0	3	100
	14	進路に対応した課外指導が行われている。	36	41	5	0	15	37	42	5	0	15	99
	15	進路情報は適切である。	34	36	8	1	18	35	37	8	1	19	100
	合計		121	117	16	1	36						
生徒の生活	16	生徒はあいさつをきちんとしている。	35	42	7	1	12	36	43	7	1	12	99
	17	生徒は頭髪、服装をきちんとしている。	51	40	3	0	5	35	28	2	0	35	100
	18	生徒のマナーが良い。	42	41	5	0	9	43	42	5	0	9	99
	19	生徒は意欲的に勉強している。	21	55	8	2	11	22	57	8	2	11	100
	20	生徒は学校行事に積極的に参加している。	43	41	9	0	4	44	42	9	0	4	99
	21	校舎内外の清掃は行き届いている。	56	36	1	0	4	58	37	1	0	4	100
	合計		248	255	33	3	91						



令和4年度学校評価保護者アンケート集計結果

全体	22	学校の様子が家庭に伝わっている。	40	33	15	5	4	41	34	15	5	4	99
	23	愛国学園に入学させて良かったと思う。	56	32	7	0	2	58	33	7	0	2	100
	合計		96	65	22	5	6						
総計			997	882	143	23	233	43.8	38.7	6.3	1	10.2	100

